



WETTER



Übung 1: Wie ist das Wetter?

Beschreiben Sie das Wetter nach dem vorgeschlagenen Muster.

	SUBSTANTIV	SATZ		SUBSTANTIV	SATZ
	<i>die Sonne</i>	<i>Die Sonne scheint.</i>		<i>die Wolke</i>	<i>Es ist bewölkt.</i>
	<i>der Regen</i>	<i>Es regnet.</i>		<i>der Schnee</i>	<i>Es schneit.</i>
	<i>das Gewitter</i>	<i>Es blitzt und donnert.</i>		<i>die Hitze</i>	<i>Es ist heiß.</i>
	<i>der Hagel</i>	<i>Es hagelt.</i>		<i>der Nebel</i>	<i>Es ist neblig.</i>

Icons by Yun Liu / cc by (<http://www.neoneoneon.com/>)

Übung 2: Wettervorhersage

2A: Sehen Sie sich die Wettervorhersage vom ZDF Heute Journal vom 21. März (19:00-20:15) an und beantworten Sie die folgenden Fragen:

bit.ly/AT_Wetter21Maerz





1. Es war heute sonnig.	R/F
2. In der Nacht schneit es an der Ostsee.	R/F
3. In der Nacht regnet es im Süden.	R/F
4. In Berlin wird es heute Nacht glatt.	R/F
5. Die niedrigsten Temperaturen werden heute Nacht werden im Norden erreicht.	R/F
6. Morgen schneit es in München.	R/F
7. Es ist heiter in Hamburg.	R/F
8. Der Schneefall beträgt 5 Zentimeter.	R/F
9. Am Wochenende wird es stark regnen	R/F

Übung 3: Wie ist das Wetter?

Scannen Sie die QR-Codes und sehen Sie sich die Bilder an. Beschreiben Sie das Wetter und was man bei diesem Wetter trägt. Welche Jahreszeit wird hier dargestellt? Bereiten Sie eine kurze Präsentation vor.

<u>Bild 1</u>	<u>Wetter</u>	<u>Kleidung</u>
		

<u>Bild 2</u>	<u>Wetter</u>	<u>Kleidung</u>
		

<u>Bild 3</u>	<u>Wetter</u>	<u>Kleidung</u>
		

<u>Bild 4</u>	<u>Wetter</u>	<u>Kleidung</u>
